

RELATÓRIOS DAS AVALIAÇÕES


Relatório de Respostas dos Aspectos Gerais

Data de Emissão: 03/02/2025 04:29

Avaliação: AVALIAÇÃO INSTITUCIONAL INFRAESTRUTURA- 2024/1

1 - Avaliação Institucional

1 - Qual a sua opinião quanto a Coordenação de Curso? (Qtde. Total Respostas: 167)



Média: 3,81 - Desvio padrão: 3,00

Alternativas	1	2	3	4	5
Qtd. Respostas	48	53	54	11	1


2 - Qual a sua opinião quanto as Instalações (Sala de Aula, Banheiros, Cantina, etc.)? (assinalar "não se aplica", caso não utilize as dependências físicas da instituição). (Qtde. Total Respostas: 167)



Média: 3,21 - Desvio padrão: 3,00

Alternativas	1	2	3	4	5	6
Qtd. Respostas	37	42	56	7	1	24

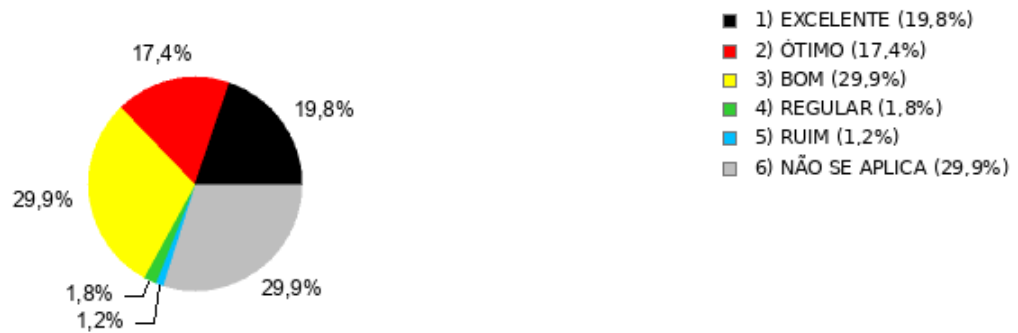
3 - Qual a sua opinião quanto aos Recursos Audiovisuais (Data show, Retroprojctor, etc.)? (assinalar "não se aplica", caso não utilize as dependências físicas da instituição). (Qtde. Total Respostas: 167)



Média: 3,04 - Desvio padrão: 2,00

Alternativas	1	2	3	4	5	6
Qtd. Respostas	37	29	65	5	2	29


4 - Qual a sua opinião quanto ao atendimento do CEDERC? (assinalar "não se aplica", caso não utilize as dependências físicas da instituição). (Qtde. Total Respostas: 167)



Média: 2,63 - Desvio padrão: 2,00

Alternativas	1	2	3	4	5	6
Qtd. Respostas	33	29	50	3	2	50


5 - Qual a sua opinião quanto ao Atendimento da Biblioteca? (assinalar "não se aplica", caso não utilize as dependências físicas da instituição). (Qtde. Total Respostas: 167)



Média: 2,73 - Desvio padrão: 2,00

Alternativas	1	2	3	4	5	6
Qtde. Respostas	34	36	44	4	2	47


6 - Qual a sua opinião quanto ao acervo disponibilizado na biblioteca virtual? (Qtde. Total Respostas: 167)



Média: 3,80 - Desvio padrão: 3,00

Alternativas	1	2	3	4	5
Qtde. Respostas	44	53	63	6	1


7 - Qual a sua opinião quanto ao atendimento presencial e remoto da Recepção / Secretaria? (Qtde. Total Respostas: 167)



Média: 3,86 - Desvio padrão: 3,00

Alternativas	1	2	3	4	5
Qtde. Respostas	55	49	50	11	2


8 - Qual a sua opinião quanto ao atendimento ao estudante (secretária/coordenação/NAE)? (Qtde. Total Respostas: 167)



Média: 3,74 - Desvio padrão: 3,00

Alternativas	1	2	3	4	5
Qtde. Respostas	50	43	59	10	5


9 - Qual a sua opinião quanto ao Laboratório de Metrologia? (assinalar a opção "não se aplica" caso não tenha realizado atividades de metrologia neste semestre) (Qtde. Total Respostas: 102)



Média: 3,80 - Desvio padrão: 3,00

Alternativas	1	2	3	4	5
Qtde. Respostas	29	28	42	2	1


10 - Qual a sua opinião quanto aos recursos de interação com o docente/tutor (chat ,fórum, avisos e mensagens) nos encontros EAD? (Qtde. Total Respostas: 167)



Média: 3,70 - Desvio padrão: 3,00

Alternativas	1	2	3	4	5
Qtde. Respostas	45	48	56	15	3


11 - Qual a sua opinião quanto ao atendimento dos funcionários da instituição no seu polo? (Qtde. Total Respostas: 167)



Média: 3,81 - Desvio padrão: 3,00

Alternativas	1	2	3	4	5
Qtd. Respostas	51	48	58	6	4


12 - Qual a sua opinião quanto aos materiais didáticos disponível no sistema AVA? (Qtde. Total Respostas: 167)



Média: 3,83 - Desvio padrão: 3,00

Alternativas	1	2	3	4	5
Qtd. Respostas	52	45	63	4	3


13 - Qual a sua opinião sobre a metodologia ativa aplicada? (Qtde. Total Respostas: 167)



Média: 3,78 - Desvio padrão: 3,00

Alternativas	1	2	3	4	5
Qtd. Respostas	51	45	58	10	3

14 - Qual a sua opinião quanto a plataforma utilizada AVA? (Qtde. Total Respostas: 167)



Média: 3,84 - Desvio padrão: 3,00

Alternativas	1	2	3	4	5
Qtd. Respostas	59	38	58	9	3

15 - Você recomendaria este curso para um amigo? (Qtde. Total Respostas: 167)

- 1) SIM (96,4%)
- 2) NÃO (3,6%)



Média: 4,86 - Desvio padrão: 4,00

Alternativas	1	2
Qtd. Respostas	161	6