

RELATÓRIOS DAS AVALIAÇÕES

Relatório de Respostas dos Aspectos Gerais

Data de Emissão: 03/02/2025 02:06

Avaliação: AVALIAÇÃO INSTITUCIONAL - DOCENTES - 2024-2

1 - AVALIAÇÃO INSTITUCIONAL DOCENTES

1 - A Assessoritec tem como missão "Contribuir para o desenvolvimento sustentável da região e promover a formação de cidadãos comprometidos com a sociedade." Na sua opinião, a instituição realiza ações que estão condizentes com a sua missão? (Qtde. Total Respostas: 10)



Média: 1,30 - Desvio padrão: 1,00

Alternativas	1	2
Qtde. Respostas	7	3

2 - Pode compartilhar o motivo da sua resposta? (Qtde. Total Respostas: 0)

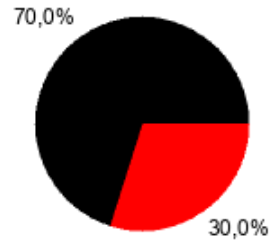


Não há avaliações respondidas nessa turma.

Alternativas	1	2	3	4	5
Qtde. Respostas	0	0	0	0	0

3 - Você conhece a CPA como processo de autoavaliação institucional? (Qtde. Total Respostas: 10)

- 1) Sim (70,0%)
- 2) Não (30,0%)



Média: 1,30 - Desvio padrão: 1,00

Alternativas	1	2
Qtd. Respostas	7	3

4 - Você está desenvolvendo alguma atividade de iniciação científica? (Qtde. Total Respostas: 10)

- 1) Sim (50,0%)
- 2) Não (50,0%)



Média: 1,50 - Desvio padrão: 1,00

Alternativas	1	2
Qtd. Respostas	5	5

5 - As atividades de iniciação científica estão integradas ao ensino e a extensão? (Qtde. Total Respostas: 10)



Média: 2,40 - Desvio padrão: 0,00

Alternativas	1	2	3	4	5
Qtde. Respostas	5	2	0	0	3

6 - A instituição promove o reconhecimento e valorização das atividades de pesquisa e extensão desenvolvidas pelos professores? (Qtde. Total Respostas: 8)



Média: 1,25 - Desvio padrão: 0,00

Alternativas	1	2	3	4
Qtde. Respostas	6	2	0	0

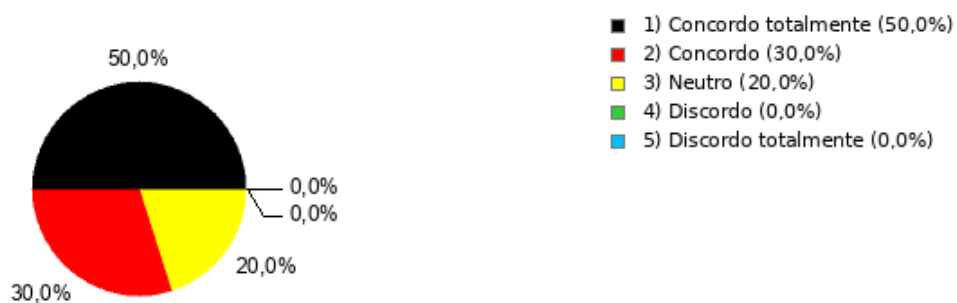
7 - Você participa de algum projeto de extensão da FTA? (Qtde. Total Respostas: 10)



Média: 1,60 - Desvio padrão: 0,00

Alternativas	1	2
Qtd. Respostas	4	6

8 - Você percebe que a FTA tem atuado com responsabilidade social na região fomentando a inclusão social, o desenvolvimento econômico e a melhoria da qualidade de vida e da infraestrutura local? (Qtde. Total Respostas: 10)

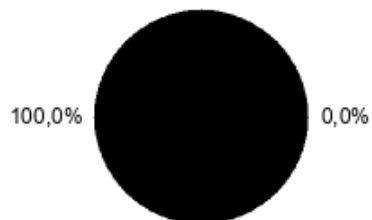


Média: 1,70 - Desvio padrão: 0,00

Alternativas	1	2	3	4	5
Qtd. Respostas	5	3	2	0	0

9 - Você se sente parte da instituição? (Qtde. Total Respostas: 10)

- 1) Sim (100,0%)
- 2) Não (0,0%)



Média: 1,00 - Desvio padrão: 0,00

Alternativas	1	2
Qtd. Respostas	10	0

11 - Você conhece a Revista Gestão & Qualidade, utilizada como um meio de divulgação das atividades de iniciação científica? (Qtde. Total Respostas: 10)

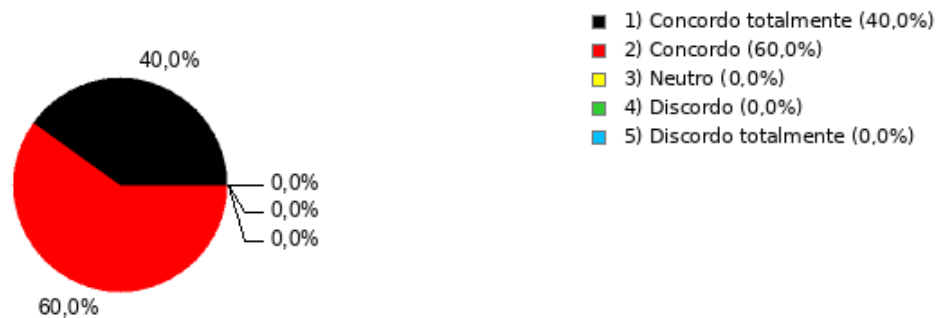
- 1) Sim (90,0%)
- 2) Não (10,0%)



Média: 1,10 - Desvio padrão: 0,00

Alternativas	1	2
Qtd. Respostas	9	1

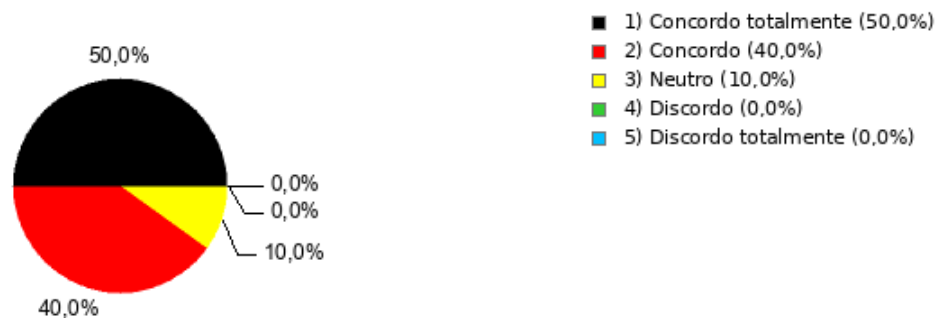
12 - Você considera que a carga de trabalho atribuída pela instituição permite o equilíbrio entre as demandas profissionais e pessoais dos docentes? (Qtde. Total Respostas: 10)



Média: 1,60 - Desvio padrão: 0,00

Alternativas	1	2	3	4	5
Qtde. Respostas	4	6	0	0	0


13 - A instituição promove um ambiente de trabalho colaborativo e de respeito entre os docentes, incentivando o trabalho em equipe e a troca de experiências? (Qtde. Total Respostas: 10)



Média: 1,60 - Desvio padrão: 0,00

Alternativas	1	2	3	4	5
Qtde. Respostas	5	4	1	0	0


14 - Você considera que a instituição valoriza o trabalho docente por meio de políticas de reconhecimento e incentivos? (Qtde. Total Respostas: 10)



Média: 2,10 - Desvio padrão: 0,00

Alternativas	1	2	3	4	5
Qtde. Respostas	3	4	2	1	0

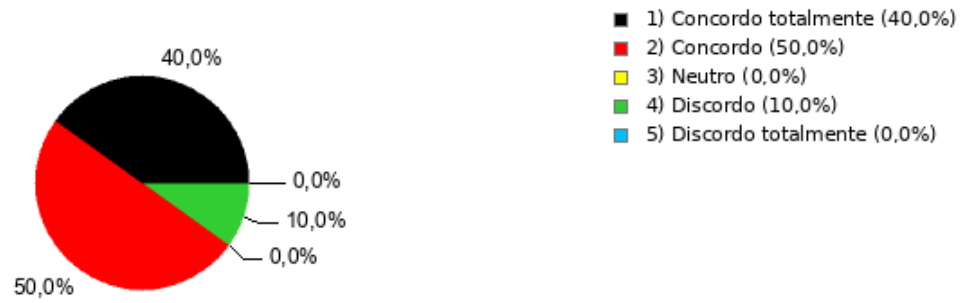
15 - A comunicação interna entre a coordenação e os docentes é eficiente e atende às suas necessidades? (Qtde. Total Respostas: 10)



Média: 1,40 - Desvio padrão: 0,00

Alternativas	1	2	3	4
Qtde. Respostas	6	4	0	0

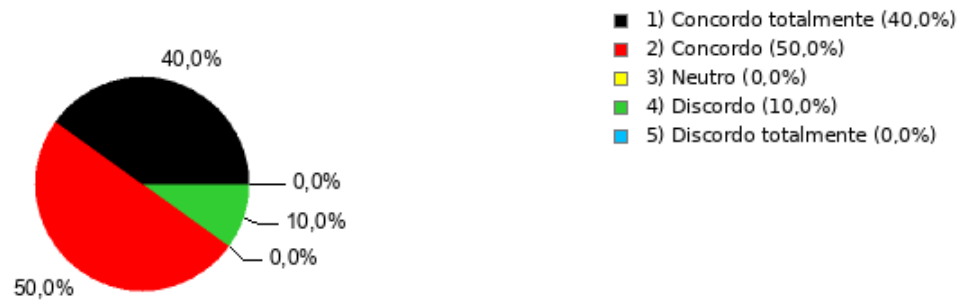
16 - A infraestrutura da instituição (salas de aula, laboratórios, bibliotecas) atende às necessidades de ensino e pesquisa dos docentes? (Qtde. Total Respostas: 10)



Média: 1,80 - Desvio padrão: 0,00

Alternativas	1	2	3	4	5
Qtd. Respostas	4	5	0	1	0

17 - Os recursos tecnológicos disponibilizados pela instituição (equipamentos, internet, softwares) são suficientes para apoiar suas atividades de ensino e pesquisa? (Qtde. Total Respostas: 10)



Média: 1,80 - Desvio padrão: 0,00

Alternativas	1	2	3	4	5
Qtd. Respostas	4	5	0	1	0

18 - Você conhece o Plano de Desenvolvimento Institucional (PDI)? (Qtde. Total Respostas: 10)



Média: 1,60 - Desvio padrão: 0,00

Alternativas	1	2
Qtde. Respostas	4	6

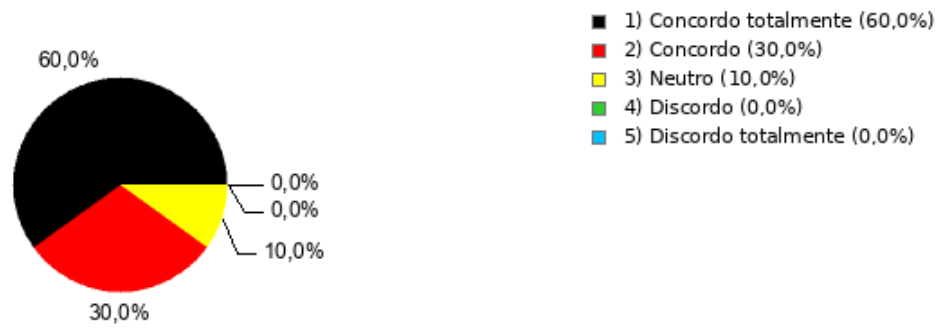
19 - Você está familiarizado com o planejamento estratégico da instituição e sabe onde ela quer chegar? (Qtde. Total Respostas: 10)



Média: 1,40 - Desvio padrão: 1,00

Alternativas	1	2
Qtde. Respostas	6	4


20 - Você acredita que a instituição oferece oportunidades adequadas para o seu desenvolvimento profissional, como cursos, treinamentos e programas de aperfeiçoamento? (Qtde. Total Respostas: 10)



Média: 1,50 - Desvio padrão: 0,00

Alternativas	1	2	3	4	5
Qtde. Respostas	6	3	1	0	0


21 - As bibliotecas físicas e virtual dispõem de livros e periódicos essenciais e recomendados nas unidades curriculares? (Qtde. Total Respostas: 10)



Média: 1,80 - Desvio padrão: 0,00

Alternativas	1	2	3	4	5
Qtde. Respostas	3	6	1	0	0

22 - O material didático é estruturado em linguagem dialógica, de modo a promover autonomia do discente, desenvolvendo sua capacidade para aprender e controlar o próprio desenvolvimento? (Qtde. Total Respostas: 10)



Média: 1,60 - Desvio padrão: 0,00

Alternativas	1	2	3	4	5
Qtd. Respostas	4	6	0	0	0

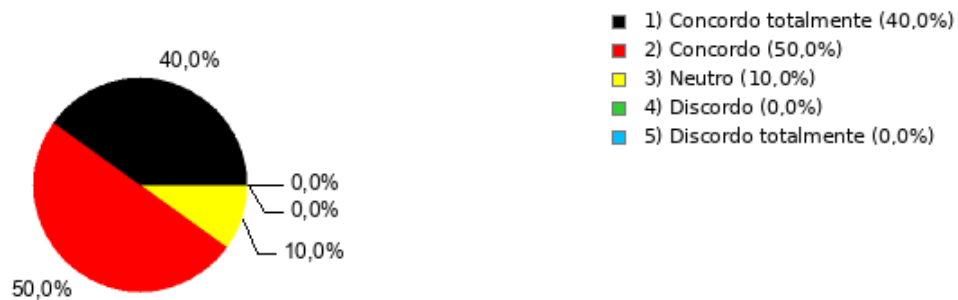
23 - O ambiente virtual de aprendizagem favorece a interatividade entre acadêmicos e docentes? (Qtde. Total Respostas: 10)



Média: 1,50 - Desvio padrão: 1,00

Alternativas	1	2	3	4
Qtd. Respostas	6	3	1	0


24 - Você sente que a instituição oferece suporte adequado para que os docentes atendam as necessidades dos discentes, como infraestrutura e recursos pedagógicos? (Qtde. Total Respostas: 10)



Média: 1,70 - Desvio padrão: 0,00

Alternativas	1	2	3	4	5
Qtde. Respostas	4	5	1	0	0


25 - Na sua opinião, os processos administrativos da instituição facilitam o atendimento aos alunos, promovendo agilidade e clareza na comunicação com os docentes? (Qtde. Total Respostas: 9)



Média: 1,22 - Desvio padrão: 0,00

Alternativas	1	2	3	4
Qtde. Respostas	7	2	0	0

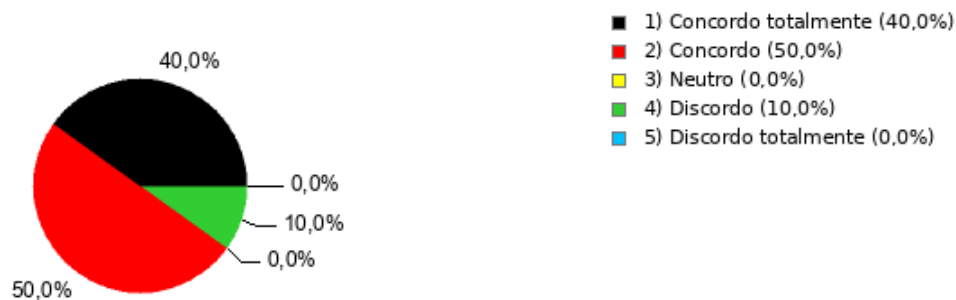
26 - Na sua opinião, a instituição incentiva e apoia práticas pedagógicas centradas nas necessidades dos alunos, promovendo um ensino de qualidade? (Qtde. Total Respostas: 10)



Média: 1,40 - Desvio padrão: 0,00

Alternativas	1	2	3	4	5
Qtde. Respostas	7	2	1	0	0

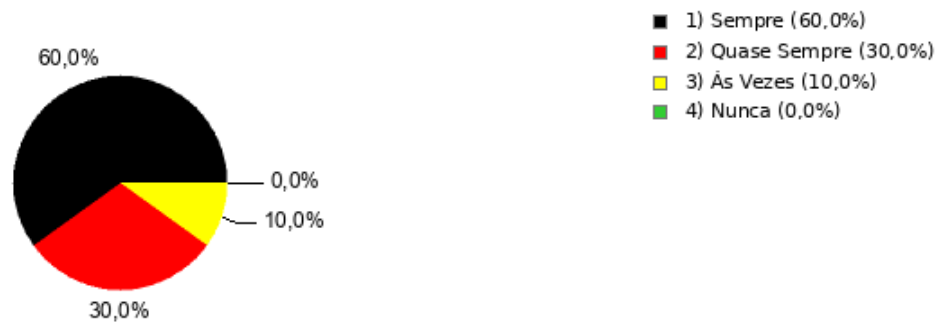
27 - Você considera que a instituição investe adequadamente em infraestrutura e recursos necessários para apoiar as atividades docentes e discentes? (Qtde. Total Respostas: 10)



Média: 1,80 - Desvio padrão: 0,00

Alternativas	1	2	3	4	5
Qtde. Respostas	4	5	0	1	0


28 - Na sua opinião, a instituição implementa práticas de sustentabilidade financeira que garantem a continuidade e a qualidade das atividades acadêmicas e de pesquisa? (Qtde. Total Respostas: 10)



Média: 1,50 - Desvio padrão: 1,00

Alternativas	1	2	3	4
Qtde. Respostas	6	3	1	0

29 - Você considera que a instituição aloca recursos financeiros de forma eficiente para apoiar projetos acadêmicos e de inovação docente? (Qtde. Total Respostas: 10)



Média: 2,10 - Desvio padrão: 0,00

Alternativas	1	2	3	4	5
Qtde. Respostas	3	4	2	1	0